



Notas a los Estados Financieros
al 31 de Diciembre de 2022



Ente Público Sistema Municipal DIF del Municipio de Tequisquiapan, Qro.

Con el propósito de dar cumplimiento a los artículos 46 y 49 de la Ley General de Contabilidad Gubernamental, a continuación se presentan las notas que acompañan a los estados, a saber:

a) NOTAS DE DESGLOSE

I) NOTAS AL ESTADO DE SITUACIÓN FINANCIERA

ACTIVO

1 Efectivo y Equivalentes

A continuación se relacionan las cuentas que integran el rubro de efectivo y equivalentes:

Concepto	2022	2021
BANCOS/TESORERÍA	119,640.96	2,626,435.88
Suma	\$ 119,640.96	\$ 2,626,435.88

Bancos/Tesorería

Recursos monetarios que maneja el SMDIF, en cuentas bancarias en moneda nacional, los cuales están debidamente conciliados

#N/A	Importe	Observación
CTA 4060584554 Participaciones	-	Participaciones 2021
CTA 4060584505 Cuotas de recuperacion	0.01	Ubr
CTA 4060584539 Desayunos escolares	0.01	Prog. Alimentarios
CTA 40648427194 Reserva de Aguinaldo y Prima Vacacional	-	Participaciones 2021
CTA. 118232393 Participaciones 2022	5,478.12	Participaciones 2022
CTA. 118232415 Ingresos por Venta de Bienes y Servicios	27,669.16	Ubr
CTA. 118232423 Desayunos Escolares	86,493.66	Prog. Alimentarios
Suma	\$ 119,640.96	

Inversiones Temporales

Representa el monto de efectivo invertido por el SMDIF, la cual se efectúa a plazos que van de inversión a la vista hasta 90 días

Banco	Importe
	-
Suma	\$.00

Fondos con Afectación Específica

Representan el monto con afectación específica por anticipos de laudos laborales.

Banco	Importe
	-
Suma	\$ -

000013



2 Derechos a recibir Efectivo y Equivalentes y Bienes o Servicios a Recibir

A continuación se presenta la integración de este rubro

Concepto	2022	2021
CUENTAS POR COBRAR A CORTO PLAZO	779,138.81	214,691.81
DEUDORES DIVERSOS POR COBRAR A CORTO PLAZO	1,143,411.84	1,107,316.85
DEUDORES POR ANTICIPOS DE LA TESORERÍA A CORTO PLAZO	-	-
Suma	\$ 1,922,550.65	\$ 1,322,008.66

Otros Derechos a recibir Efectivo y Equivalentes a Corto Plazo

Representan los derechos de cobro originados en el desarrollo de las actividades del ente público, de los cuales se espera recibir una contraprestación representada en recursos, bienes o servicios; en un plazo menor o igual a doce meses, no incluidos en las cuentas anteriores,

Concepto	2022	2021
ANTICIPO A PROVEEDORES POR ADQUISICIÓN DE BIENES Y PRESTACIÓN	135.97	-
Suma	\$ 135.97	\$ -

3 Bienes Disponibles para su Transformación o Consumo (inventarios)

Nada que manifestar

4 Inversiones Financieras

Nada que manifestar

5 Bienes Muebles, Inmuebles e Intangibles

Bienes Inmuebles, Infraestructura y Construcciones en Proceso

Se integra de la siguiente manera:

Concepto	2022	2021
	-	-
Subtotal BIENES MUEBLES	\$ -	\$ -

Bienes Muebles, Intangibles y Depreciaciones

Se integra de la siguiente manera:

Concepto	2022	2021
MOBILIARIO Y EQUIPO DE ADMINISTRACIÓN	962,834.61	765,262.89
MOBILIARIO Y EQUIPO EDUCACIONAL Y RECREATIVO	793,628.84	793,628.84
EQUIPO E INSTRUMENTAL MÉDICO Y DE LABORATORIO	233,230.00	233,230.00
VEHÍCULOS Y EQUIPO DE TRANSPORTE	1,548,057.00	989,037.00
MAQUINARIA, OTROS EQUIPOS Y HERRAMIENTAS	111,451.44	111,451.44
Subtotal BIENES MUEBLES	\$ 3,649,201.89	\$ 2,892,610.17

000014



ACTIVOS INTANGIBLES		591,600.00		-
Subtotal ACTIVOS INTANGIBLES	\$	591,600.00	\$	-
DEPRECIACIÓN ACUMULADA DE BIENES MUEBLES	-	807,988.39	-	519,647.47
Subtotal DEPRECIACIÓN, DETERIORO Y AMORTIZACIÓN ACUMULADA DE BIENES	-\$	807,988.39	-\$	519,647.47
Suma	\$	3,432,813.50	\$	2,372,962.70

Activo Diferido
Nada que manifestar

6 Estimaciones y Deterioros
Nada que manifestar

7 Otros Activos
Nada que manifestar

PASIVO

Este género se compone de dos grupos, el Pasivo Circulante y el Pasivo No Circulante, en éstos inciden pasivos derivados de operaciones por servicios personales, cuentas por pagar por operaciones presupuestarias devengadas y contabilizadas al cierre correspondiente, entre otras

Concepto	2022	2021
PASIVO CIRCULANTE	810,195.30	290,226.23
PASIVO NO CIRCULANTE	-	-
Suma de Pasivo	810,195.30	290,226.23

1 Pasivo Circulante

Destacan entre las principales partidas del Pasivo Circulante las siguientes:

Concepto	Importe
SERVICIOS PERSONALES POR PAGAR A CORTO PLAZO	0.54
PROVEEDORES POR PAGAR A CORTO PLAZO	776,397.21
TRANSFERENCIAS OTORGADAS POR PAGAR A CORTO PLAZO	-
RETENCIONES Y CONTRIBUCIONES POR PAGAR A CORTO PLAZO	26,384.14
OTRAS CUENTAS POR PAGAR A CORTO PLAZO	7,413.41
Suma PASIVO CIRCULANTE	\$ 810,195.30

000015



2 Pasivo No Circulante

Nada que manifestar



II) NOTAS AL ESTADO DE ACTIVIDADES

Ingresos de Gestión

Este Estado muestra dos grandes agregados representados por los Ingresos y Otros Beneficios, así como los Gastos y Otras Pérdidas, mostrando los conceptos del ingreso de acuerdo a los conceptos de la Ley de Ingresos y los Gastos con los conceptos del Clasificador por Objeto del Gasto, así mismo permite determinar el resultado del ejercicio.

Concepto	Importe	%	Importe	%
PRODUCTOS	1,481.88	0.01%	378.15	0.00%
total Ingresos de Gestión	\$ 1,481.88	0.01%	\$ 378.15	0.00%

Participaciones, Aportaciones, Convenios, Incentivos Derivados de la Colaboración Fiscal, Fondos Distintos de Aportaciones, Transferencias, Asignaciones, Subsidios y Subvenciones, y Pensiones y Jubilaciones

Los ingresos se integran de la siguiente manera, siendo el Rubro 4220 Transferencias, asignaciones, subsidios y subvenciones donde se encuentra registrado el 100% y que representa la fuente de ingresos más representativa del SMDIF

Concepto	Importe	%	Importe	%
TRANSFERENCIAS, ASIGNACIONES, SUBSIDIOS Y SUBVENCIONES, Y PENS	15,222,254.00	97.55%	14,130,876.00	98.10%
OTROS INGRESOS Y BENEFICIOS	380,394.50	2.44%	272,732.50	1.89%
Total Participaciones, Aportaciones, Convenios e Incentivos de Colaboración Fiscal	\$ 15,602,648.50	99.99%	\$ 14,403,608.50	100.00%

Total de Ingresos y Otros Beneficios	\$ 15,604,130.38	100.00%	\$ 14,403,986.65	100.00%
---	-------------------------	----------------	-------------------------	----------------

Gastos y Otras Pérdidas:

Los gastos más significativos son Servicios Personales 48 %, Servicios Generales 185 y Transferencias, Subsidios y otras ayudas 26%

Concepto	Importe	%	Importe	%
SERVICIOS PERSONALES	9,495,670.48	56%	7,145,824.89	51%
MATERIALES Y SUMINISTROS	1,625,153.57	10%	1,043,832.43	7%
SERVICIOS GENERALES	4,434,041.83	26%	3,622,416.18	26%
Subtotal GASTOS DE FUNCIONAMIENTO	\$ 15,554,865.88	92%	\$ 11,812,073.50	84%
TRANSFERENCIAS, ASIGNACIONES, SUBSIDIOS Y OTRAS AYUDAS	1,127,158.81	7%	1,981,912.61	14%
Subtotal TRANSFERENCIAS, ASIGNACIONES, SUBSIDIOS Y OTRAS AYUDAS	\$ 1,127,158.81	7%	\$ 1,981,912.61	14%
OTROS GASTOS Y PÉRDIDAS EXTRAORDINARIAS	288,340.92	1.70%	210,963.30	2%
Subtotal OTROS GASTOS Y PÉRDIDAS EXTRAORDINARIAS	\$ 288,340.92	2%	\$ 210,963.30	2%

Total de Gastos y Otras Pérdidas	\$ 16,970,365.61	100%	\$ 14,004,949.41	100%
---	-------------------------	-------------	-------------------------	-------------

Resultado del ejercicio (Ahorro/Desahorro)	-\$ 1,366,235.23		\$ 399,037.24	
---	-------------------------	--	----------------------	--

000016



III) NOTAS AL ESTADO DE VARIACIÓN EN LA HACIENDA PÚBLICA

Concepto	Hacienda Pública/ Patrimonio Contribuido	Hacienda Pública/Patrimonio Generado de Ejercicios Anteriores	Hacienda Pública/Patrimonio Generado del Ejercicio	Exceso o insuficiencia en la Actualización de la Hacienda Pública/ Patrimonio	Total
HACIENDA PÚBLICA/PATRIMONIO CONTRIBUIDO NETO DE 2021	1,813,722.00	-	-	-	1,813,722.00
APORTACIONES	1,813,722.00	-	-	-	1,813,722.00
HACIENDA PÚBLICA /PATRIMONIO GENERADO NETO DE 2021	-	3,818,421.77	-	-	3,818,421.77
RESULTADOS DEL EJERCICIO (AHORRO/ DESAHORRO)	-	-	-	-	-
RESULTADOS DE EJERCICIOS ANTERIORES	-	3,818,421.77	-	-	3,818,421.77
REVALÚOS	-	-	-	-	-
RECTIFICACIONES DE RESULTADOS DE EJERCICIOS ANTERIORES	-	-	-	-	-
EXCESO O INSUFICIENCIA EN LA ACTUALIZACIÓN DE LA HACIENDA PÚBLICA/ HACIENDA PÚBLICA / PATRIMONIO NETO FINAL DE 2021	1,813,722.00	3,818,421.77	-	-	5,632,143.77
VARIACIONES DE LA HACIENDA PÚBLICA / PATRIMONIO GENERADO NETO DE 2022	-	-	1,366,235.23	-	1,366,235.23
RESULTADOS DEL EJERCICIO (AHORRO/ DESAHORRO)	-	-	1,366,235.23	-	1,366,235.23
RESULTADOS DE EJERCICIOS ANTERIORES	-	-	-	-	-
REVALÚOS	-	-	-	-	-
RESERVAS	-	-	-	-	-
RECTIFICACIONES DE RESULTADOS DE EJERCICIOS ANTERIORES	-	-	-	-	-
CAMBIOS EN EL EXCESO O INSUFICIENCIA EN LA ACTUALIZACIÓN DE LA HACIENDA PÚBLICA/ PATRIMONIO NETO DE 2022	-	-	-	-	-
RESULTADO POR POSICIÓN MONETARIA	-	-	-	-	-
RESULTADO POR TENENCIA DE ACTIVOS NO MONETARIOS	-	-	-	-	-
HACIENDA PÚBLICA / PATRIMONIO NETO FINAL DE 2022	1,813,722.00	3,818,421.77	1,366,235.23	-	4,265,908.54

En el periodo que se informa no hubo variaciones al Patrimonio Contribuido

000017



IV) NOTAS AL ESTADO DE FLUJOS DE EFECTIVO



Efectivo y equivalentes

El análisis de los saldos inicial y final que figuran en la última parte del Estado de Flujo de Efectivo en la cuenta de efectivo y equivalentes es como sigue:

Concepto	2022	2021
BANCOS/TESORERÍA	\$ 119,640.96	2,626,435.88
Total de EFECTIVO Y EQUIVALENTES	\$ 119,640.96	\$ 2,626,435.88

2. Detallar las adquisiciones de bienes muebles e inmuebles con su monto global y, en su caso, el porcentaje de estas adquisiciones que fueron realizadas mediante subsidios de capital del sector central. Adicionalmente, revelar el importe de los pagos que durante el período se hicieron por la compra de los elementos citados.
3. Conciliación de los Flujos de Efectivo Netos de las Actividades de Operación y la cuenta de Ahorro/Desahorro antes de Rubros Extraordinarios.

	2022	2021
Ahorro/Desahorro antes de rubros Extraordinarios	- 1,366,235.23	399,037.24
Movimientos de partidas (o rubros) que no afectan al efectivo.	207,632.03	- 80,309.25
Depreciación	288,340.92	210,963.30
Amortización	-	-
Incrementos en las provisiones	519,969.07	- 421,964.14
Partidas extraordinarias	-	-
Incremento en almacén	-	-
Incremento en cuentas por cobrar	- 600,541.99	130,691.59
Derechos a recibir bienes o servicios	- 135.97	-
Flujo de efectivo de las actividades de operación	- 1,158,603.20	318,727.99

V) CONCILIACIÓN ENTRE LOS INGRESOS PRESUPUESTARIOS Y CONTABLES, ASÍ COMO ENTRE LOS EGRESOS PRESUPUESTARIOS Y LOS GASTOS CONTABLES

La conciliación se presentará atendiendo a lo dispuesto por el Acuerdo por el que se emite el formato de conciliación entre los ingresos presupuestarios y contables, así como entre los egresos presupuestarios y los gastos contables.

000018

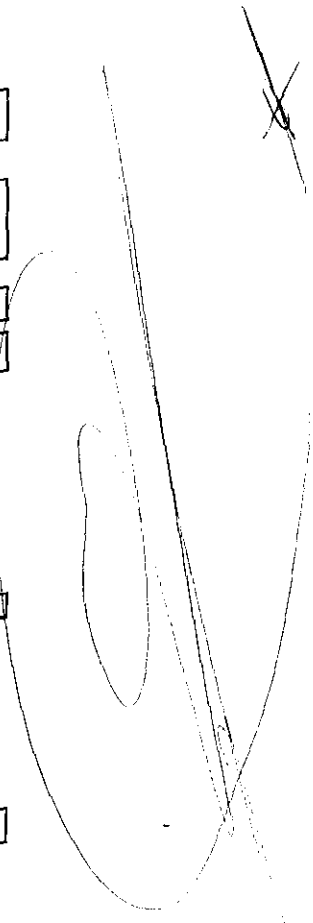
Conciliación entre los ingresos Presupuestarios y Contables
Correspondiente del 01 de Enero al 31 de Diciembre

1. Ingresos Presupuestarios		15,604,130.38
2. Más Ingresos contables no presupuestarios		
2.1 Ingresos Financieros		-
2.2 Incremento por variación de inventarios		-
2.3 Disminución del exceso de estimaciones por pérdida, deterioro u obsolescencia		-
2.4 Disminución del exceso de Provisiones		-
2.5 Otros ingresos y beneficios varios		-
2.6 Otros ingresos contables no presupuestarios		-
3. Menos Ingresos presupuestarios no contables		
3.1 Aprovechamientos Patrimoniales		-
3.2 Ingresos derivados de financiamiento		-
3.3 Otros ingresos presupuestarios no contables		-
4. Ingresos Contables (4 = 1 + 2 - 3)		15,604,130.38

Conciliación entre los Egresos Presupuestarios y los Gastos Contables
Correspondiente del 01 de Enero al 31 de Diciembre

1. Egresos Presupuestarios		18,030,216.41
2. Menos egresos presupuestarios no contables		
2.3 Mobiliario y Equipo de Administración	197,571.72	
2.4 Mobiliario y Equipo Educativo y Recreativo	-	
2.5 Equipo e Instrumental Médico y de Laboratorio	-	
2.6 Vehículos y Equipo de Transporte	559,020.00	
2.11 Activos Intangibles	591,600.00	
2.21 Otros Egresos Presupuestales No Contables	-	
3. Más Gastos Contables no presupuestarios		
3.1 Estimaciones, Depreciaciones, Deterioros, Obsolescencia y Amortizaciones	288,340.92	288,340.92
3.2 Provisiones		
3.3 Disminución de inventarios		
3.4 Aumento por insuficiencia de estimaciones por pérdida o deterioro u		
3.5 Aumento por insuficiencia de provisiones		
3.6 Otros Gastos		
3.7 Otros Gastos Contables No Presupuestales	-	
4. Total de Gastos Contables (4 = 1 - 2 + 3)		16,970,365.61

000019





b) NOTAS DE MEMORIA (Cuentas de Orden)

Contables:

Valores

Nada que manifestar.

Emisión de obligaciones

Nada que manifestar.

Avales y garantías

Nada que manifestar.

Juicios

No.	Materia	Referencia	Asunto	Fecha de Referencia	Dependencia a cargo	Monto	Observaciones
1	Laboral	MARY CARMEN ROSALES HERNANDEZ Tribunal de conciliación y arbitraje	Terminación relación laboral EXP 496/2020/1	Diciembre de 2020	Jurídico	140,000.00	Se señalan las 10:30 hrs. Del día 19 de febrero de 2021 para desahogo audiencia incidental de acumulación
2	Laboral	JESUS CHRISTIAN REYES FLORES Tribunal de conciliación y arbitraje	Terminación relación laboral EXP 497/2020/1	Diciembre de 2020	Jurídico	140,000.00	Por las medidas de seguridad para evitar la propagación del virus (covid-19), se reprograma la audiencia incidental de acumulación

Contratos para Inversión Mediante Proyectos para Prestación de Servicios (PPS) y Similares

Nada que manifestar.

Bienes concesionados o en comodato

Derivado del proceso de entrega recepción, se atienden observaciones en los bienes en comodato por el OIC

Presupuestarias:

Cuentas de ingresos

Cuenta Contable	Descripción	Importe
8110	Ley de ingresos estimada	14,800,000.00
8120	Ley de Ingresos por ejecutar	219,564.02
8130	Modificaciones a la ley de ingresos estimada	1,023,694.40
8140	Ley de ingresos devengada	15,604,130.38
8150	Ley de ingresos recaudada	15,604,130.38

Cuentas de egresos

Cuenta Contable	Descripción	Importe
8210	Presupuesto de egresos aprobado	14,800,000.00
8220	Presupuesto de egresos por ejercer	-
8230	Modificaciones al presupuesto de egresos aprobado	3,230,216.41
8240	Presupuesto de egresos comprometido	18,030,216.41
8250	Presupuesto de egresos devengado	18,030,216.41
8260	Presupuesto de egresos ejercido	18,012,382.82
8270	Presupuesto de egresos pagado	18,012,382.82

000020



c) NOTAS DE GESTIÓN ADMINISTRATIVA



1. Introducción

El SMDIF Municipal es un organismo público descentralizado, con personalidad jurídica y patrimonio propio. Su función primordial es la prestación de servicios de Asistencia Social, de una manera planeada, programada y coordinada con la participación de las instituciones públicas y privadas en el ámbito municipal.

2. Panorama Económico y Financiero

Actualmente el Sistema Municipal para el Desarrollo Integral de la Familia del Municipio de Tequisquiapan Qro. tiene un presupuesto aprobado de \$14,200,000.00 (Catorce millones doscientos mil pesos 00/100 M.N.) por parte del Municipio de Tequisquiapan, Qro., esto para atender sus principales gastos de operación.

3. Autorización e Historia

a) *Fecha de creación del Municipio*

El SMDIF del Municipio de Tequisquiapan Querétaro se crea con fecha 6 de marzo de 1986. Conforme al: "DECRETO QUE CREA EL SISTEMA MUNICIPAL PARA EL DESARROLLO INTEGRAL DE LA FAMILIA DEL MUNICIPIO DE TEQUISQUIAPAN, QRO. PUBLICADO EN EL PERIÓDICO OFICIAL DE GOBIERNO DEL ESTADO "LA SOMBRA DE ARTEAGA" DE FECHA 6 DE MARZO DE 1986. (P. O. No. 11)"

b) *Principales cambios en su estructura*

"REGLAMENTO INTERNO DEL SISTEMA MUNICIPAL PARA EL DESARROLLO INTEGRAL DE LA FAMILIA DE TEQUISQUIAPAN, QRO." Publicado el 27 de Noviembre del 2020 en el Periódico Oficial del Gobierno del Estado de Querétaro "La Sombra de Arteaga" y las modificaciones son autorizadas por la Junta Directiva.

4. Organización y Objeto Social

a) *Objeto social.*

El objeto social del municipio es la Administración Pública Municipal

b) *Principal actividad.*

Su actividad principal es la asistencia social.

c) *Ejercicio fiscal.*

Dando cumplimiento a lo dispuesto por el artículo 48 fracción XI de la Ley Orgánica Municipal del Estado de Querétaro, se presentan el informe de gestión del SMDIF al 31 de Diciembre 2022.

d) *Régimen jurídico.*

El Ente se encuentra en el Régimen de Personas Morales con Fines no Lucrativos.

e) *Consideraciones fiscales del ente: revelar el tipo de contribuciones que esté obligado a pagar o retener.*

Entre sus obligaciones fiscales del Municipio se encuentran las Siguietes:

- Persona Moral con fines no lucrativos de conformidad con la Ley del Impuesto Sobre la Renta.
- Retenedor de ISR por los pagos por servicios personales subordinados.

000021



- Retenedor de ISR por los pagos por asimilados a salarios.
- Retenedor de ISR por los pagos por servicios profesionales.
- El Municipio no es sujeto del impuesto en los términos de la Ley del IVA
- Pago del Impuesto sobre la Nomina

f) *Estructura organizacional básica.*

- Patronato
- Junta Directiva
- Dirección General
- Procuraduría de Protección de Niñas, Niños y Adolescentes
- Órgano de Control y Evaluación
- Unidad de Comunicación Social
- Unidad de Información Gubernamental
- Coordinación Administrativa
- Coordinación de Programas Alimentarios
- Unidad de Grupos Participativos
- Unidad de Atención a Menores y Adolescentes
- Unidad de Rehabilitación
- Unidad de Apoyo a los Adultos Mayores
- Unidad de Psicología
- Unidad de Trabajo Social

g) *Fideicomisos, mandatos y análogos de los cuales es fideicomitente o fideicomisario.*

No se tienen fideicomisos, mandatos y análogos de fideicomitente o fiduciario

5. Bases de Preparación de los Estados Financieros

- a) Los Estados Financieros y demás información presupuestaria, programática y contable que conforman la cuenta pública fueron preparados en apego a la Normatividad emitida por el CONAC aplicable a la fecha de emisión de este informe, destacando el cumplimiento de la Ley General de Contabilidad Gubernamental entrada en vigor el 1 de enero de 2009, además del marco jurídico aplicable al SMDIF
- b) Todos los eventos que afectan económicamente al municipio fueron cuantificados en términos monetarios y registrados a su valor histórico en moneda nacional.
- c) El registro de las operaciones, la elaboración y presentación de los estados financieros y demás información presupuestal, programática y contable, fueron aplicados de acuerdo con las reglas y lineamientos que establece la Ley General de Contabilidad Gubernamental a través del CONAC, sus Postulados Básicos y su marco conceptual de contabilidad gubernamental.
- d) No se aplicó normatividad supletoria alguna.
- e) Los registros contables del SMDIF se llevaron a cabo con base acumulativa, considerando el ingreso devengado como el momento contable que se realiza cuando existe el derecho jurídico de cobro de los ingresos, el gasto devengado, es el momento de contable que refleja el reconocimiento de una obligación de pago a favor de terceros por la recepción de bienes, servicios; así como de las obligaciones derivadas de leyes, decretos, resoluciones y sentencias.

000022

X



6. Políticas de Contabilidad Significativas

- a) Durante el periodo a informar no se han utilizado métodos de valuación para la actualización de los activos, pasivos y hacienda pública/patrimonio
- b) No se realizaron operaciones con el extranjero que tuvieran efecto en la información presentada
- c) El municipio no cuenta con inversiones en Compañías subsidiarias no consolidadas y asociadas
- d) No existen productos en inventarios, ya que la adquisición de los bienes es para consumo inmediato llevando directamente el costo al gasto
- e) No se tienen reservas para beneficios futuros de los empleados, más que las contempladas anualmente en el presupuesto de egresos
- f) Durante el periodo no se crearon provisiones por concepto de Indemnizaciones, gastos de funcionamiento y transferencias y ayudas sociales.
- g) Actualmente no se cuenta con reservas
- h) No hubo cambios en las políticas contables respecto del ejercicio 2022
- i) No se tuvieron cambios en los tipos de operaciones, por lo cual no se tuvieron reclasificaciones

7. Posición en Moneda Extranjera y Protección por Riesgo Cambiario

Actualmente el SMDIF no cuenta con operaciones en moneda extranjera

8. Reporte Analítico del Activo

Concepto	Saldo Inicial	Cargos del periodo	Abonos del periodo	Saldo final	Variación
Activo Circulante	3,948,444.54	41,921,957.71	43,828,074.67	2,042,327.58	- 1,906,116.96
Efectivo y Equivalentes	2,626,435.88	18,630,878.88	21,137,673.80	119,640.96	- 2,506,794.92
Derechos a recibir Efectivo o Equivalentes	1,322,008.66	19,887,004.73	19,286,462.74	1,922,550.65	600,541.99
Derechos a Recibir Bienes o Servicios	-	59,142.10	59,006.13	135.97	135.97
Activo No Circulante	2,372,962.70	1,348,191.72	288,340.92	3,432,813.50	1,059,850.80
Bienes Muebles	2,892,610.17	756,591.72	-	3,649,201.89	756,591.72
Depreciación, Deterioro y Amortización Acumulada	- 519,647.47	-	288,340.92	807,988.39	- 288,340.92
TOTAL DEL ACTIVO	6,321,407.24	43,270,149.43	44,116,415.59	5,475,141.08	- 846,266.16

10. Reporte de la Recaudación

Se presenta en el reporte del Estado Analítico de Ingresos Presupuestales

11. Información sobre la Deuda y el Reporte Analítico de la Deuda

Actualmente el SMDIF no tiene deuda contratada

12. Calificaciones otorgadas

No se cuenta con calificaciones otorgadas o certificaciones, en virtud de que no tiene deuda

000023

X

Handwritten signature and scribbles on the right side of the page.



13. Proceso de Mejora

Apego al presupuesto con racionalidad y transparencia

14. Información por Segmentos

No existe información por segmentos


15. Eventos Posteriores al Cierre

El ente público no tiene hechos ocurridos en el periodo posterior al que informa que lo afecten económicamente

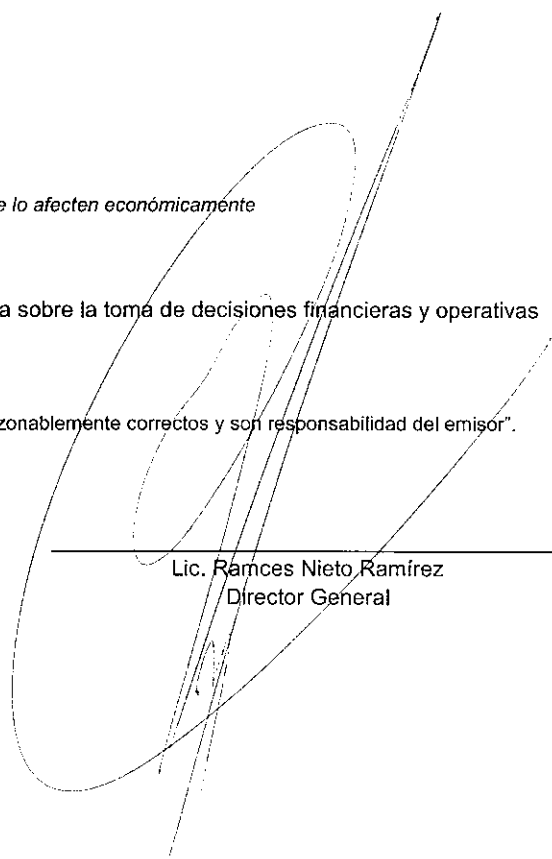
16. Partes Relacionadas

No existen partes relacionadas que pudieran ejercer influencia significativa sobre la toma de decisiones financieras y operativas

"Bajo protesta de decir verdad declaramos que los Estados Financieros y sus notas, son razonablemente correctos y son responsabilidad del emisor".



Profr. Gerardo Salazar Rodríguez
Coordinador Administrativo



Lic. Ramces Nieto Ramírez
Director General